

Název bodu jednání:

[>>>Výsledky dotazníkového šetření „Cítíte se v Příbrami bezpečně?“<<<]


Předkládá: Rada města**Zpracoval: Bc. Ladislav Hadrbolec****Projednáno: v RM dne 2. 2. 2015 Usnesení č. 90/2015****Text Usnesení RM: Rada bere na vědomí Výsledky dotazníkového šetření „Cítíte se v Příbrami bezpečně?“****Rada ukládá předložit manažeru prevence kriminality materiál k projednání Zastupitelstvu města dne 23. 2. 2015.****Napsal: Bc. Ladislav Hadrbolec****Důvodová zpráva:**

Na základě zadaného úkolu člena zastupitelstva města MVDr. Josefa Řiháka zpracovat dotazníkové šetření zaměřené na vnímání pocitu bezpečí občanů v Příbrami manažer prevence kriminality zpracoval dotazník k problematice bezpečnosti ve městě, kde tento dotazník byl zveřejněn v měsíčním periodiku Kahan a rovněž na webových stránkách města Příbram. Cílem dotazníkového šetření bylo zjistit, jak občané vnímají bezpečnostní situaci ve městě, co považují za největší problém v oblasti bezpečnosti a proč, jak jsou sami ochotni přispět ke změně stávající situace, která opatření zabraňující páchaní trestné činnosti považují za nejúčinnější apod. Dotazníkového šetření se zúčastnilo 174 respondentů a na základě těchto podkladů bylo provedeno vyhodnocení a zpracován materiál pod názvem „Cítíte se v Příbrami bezpečně?“ K výsledkům dotazníkového šetření bude přihlédnuto při tvorbě strategických a dílčích cílů města v oblasti prevence kriminality uvedených v připravované Koncepci prevence kriminality města Příbram na léta 2016 – 2019 a jsou rovněž podkladem pro další činnost pracovní skupiny prevence kriminality.

Návrhy na usnesení:

1. (>>>ZM bere – nebere na vědomí výsledky dotazníkového šetření „Cítíte se v Příbrami bezpečně?“<<<)

MĚSTO PŘÍBRAM



**Výsledky dotazníkového šetření zaměřeného na vnímání
pocitu bezpečí občanů Příbrami:**

„Cítíte se v Příbrami bezpečně?“

Úvod

Cílem dotazníkového šetření bylo zjistit, jak občané vnímají bezpečnostní situaci ve městě, co považují za největší problém v oblasti bezpečnosti a proč, jak jsou sami ochotni přispět ke změně stávající situace, která opatření zabraňující páchaní trestné činnosti považují za nejúčinnější atd.

V rámci dotazníkového šetření bylo vyplněno 174 dotazníků, z nichž bylo 169 podrobně analyzováno, zbývajících 5 dotazníků bylo z hodnocení vyřazeno, protože neobsahovaly nezbytné údaje, chybělo například uvedení věkové kategorie, či bylo uvedeno několik různých věkových kategorií v jednom dotazníku.

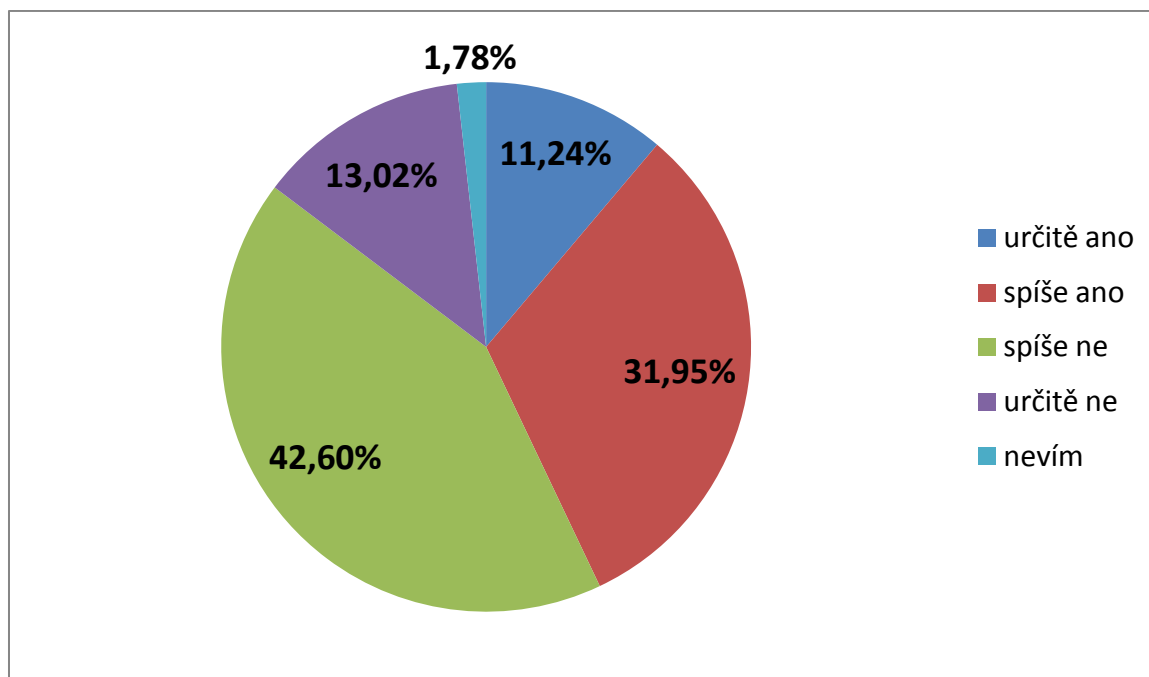
Občané se mohli do dotazníkového šetření zapojit od 3. března 2014 vyplněním elektronického dotazníku umístěného na webových stránkách města. Dotazník „Cítíte se v Příbrami bezpečně?“ byl také otištěn v březnovém vydání zpravodaje Městského úřadu Příbram „Kahan“ a distribuován do každé domácnosti v Příbrami. Vyplněné dotazníky mohli občané odevzdávat do 4. dubna 2014 ve vrátnici hlavní budovy Městského úřadu Příbram nebo v Infocentru MěÚ Příbram, případně na služebně Městské policie Příbram nebo „svému“ strážníkovi-okrskáři.

K výsledkům dotazníkového šetření bude přihlédnuto při tvorbě strategických a dílčích cílů města v oblasti prevence kriminality uvedených v připravované Koncepci prevence kriminality města Příbram na léta 2016 až 2019. Výsledky jsou dále podkladem pro další činnost pracovní skupiny prevence kriminality. Na základě zjištěných výsledků se předpokládá přijetí potřebných opatření ke zlepšení práce Městské policie Příbram, Obvodního oddělení Policie ČR a všech dalších subjektů působících ve městě v oblasti prevence trestné činnosti a sociálně patologických jevů.

Závěrem chci poděkovat všem občanům města, kteří se do dotazníkového šetření zapojili. Znalost vašich názorů je pro řešení složité bezpečnostní situace ve městě velmi důležitá. Doufám, že se lidé žijící v Příbrami v budoucnu ještě ve větším počtu zapojí do obdobných akcí, kterými chce vedení města přispět ke zlepšení bezpečnostní situace v Příbrami.

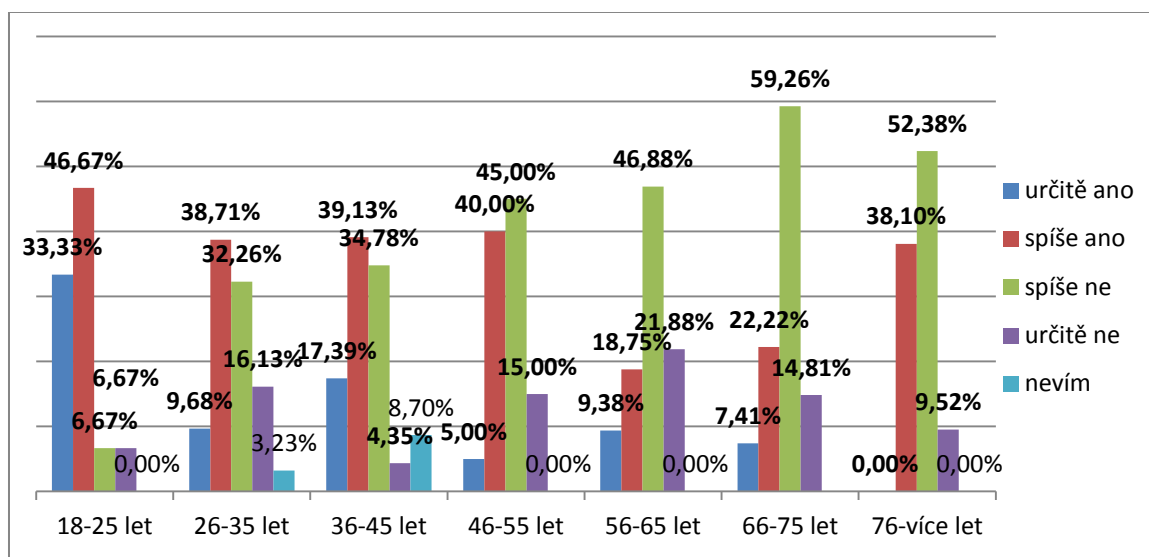
Ing. Pavel Pikrt
starosta Města Příbram

Cítíte se ve městě bezpečně?



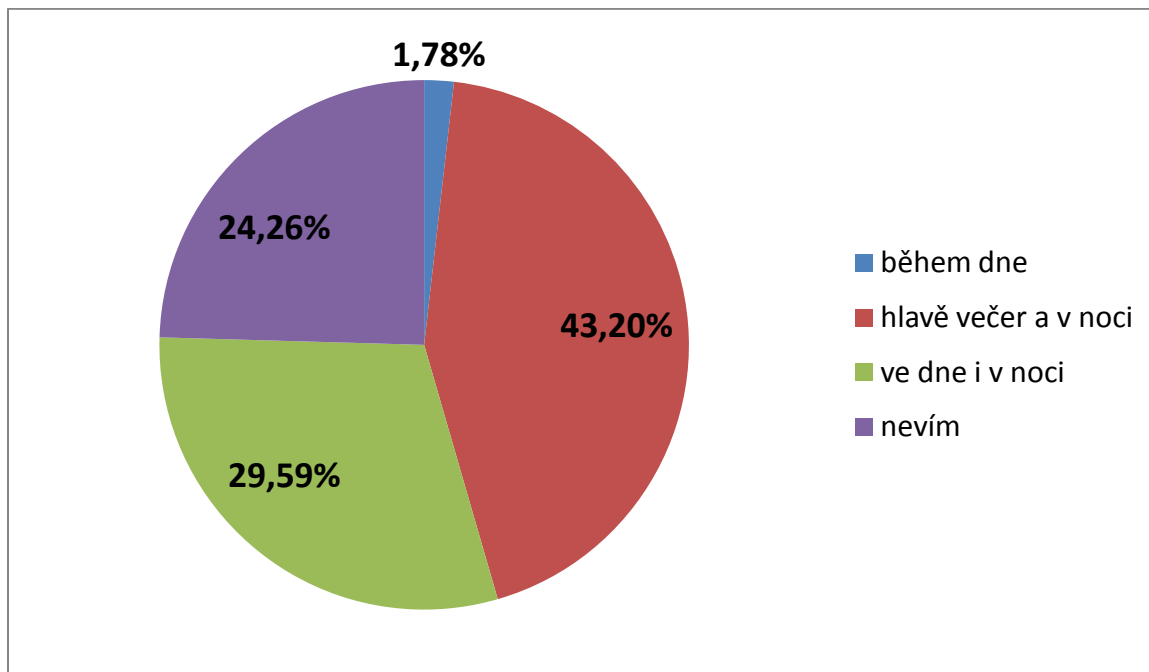
Zásadní otázka celého dotazníkového šetření „Cítíte se v Příbrami bezpečně?“ byla občany zodpovězena následovně. Ve městě se cítí určitě bezpečně nejméně občanů, a to 11,24 %, spíše bezpečně se cítí 31,95 % respondentů. Převážná většina dotazovaných, a to 42,60 %, uvedla, že se spíše necítí bezpečně. Určitě se ve městě necítí bezpečně 13,02 % respondentů. A 1,78 % respondentů uvedlo na tuto otázku odpověď „nevím“.

Cítíte se ve městě bezpečně? (dle věku respondentů)



Nejméně bezpečně se cítí lidé ve věku 66-75 let, kteří uvedli v 59,26 %, že se spíše necítí bezpečně a 14,81 % uvedlo, že se určitě necítí bezpečně. Na druhém místě se nejméně bezpečně cítí opět senioři ve věkové kategorii 76-více let, kdy 52,38 % z nich uvedlo, že se ve městě spíše necítí bezpečně a určitě se necítí bezpečně 9,52 %. Podobné výsledky byly zjištěny u respondentů ve věku 56-65 let (46,88 % odpovědělo, že se spíše necítí bezpečně, 21,88 % se určitě necítí bezpečně). Naopak nejvíce bezpečně se cítí mladí lidé ve věku 18-25 let, kteří odpověď „spíše ano“ uvedli v 46,67 % a odpověď „určitě ano“ uvedlo 33,33 % respondentů této věkové kategorie.

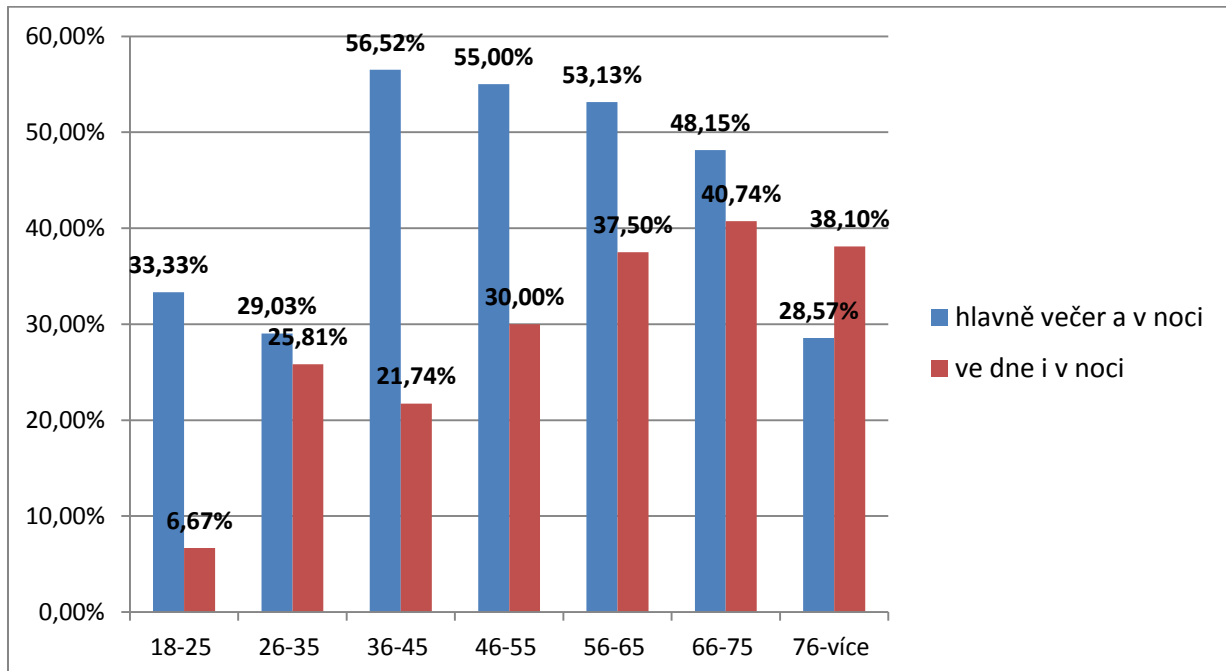
Kdy se necítíte bezpečně?



Na otázku: „Kdy se necítíte bezpečně?“ měli možnost respondenti odpovědět buď „během dne“, „hlavně večer a v noci“, „ve dne i v noci“ anebo „nevím“. Převážná část respondentů se necítí bezpečně hlavně večer a v noci, kdy tuto odpověď zvolilo 43,20 %, ve dne i v noci se necítí bezpečně 29,59 % respondentů. Během dne se necítí bezpečně pouze 1,78 % občanů a 24,26 % nedokáže tuto otázku posoudit.

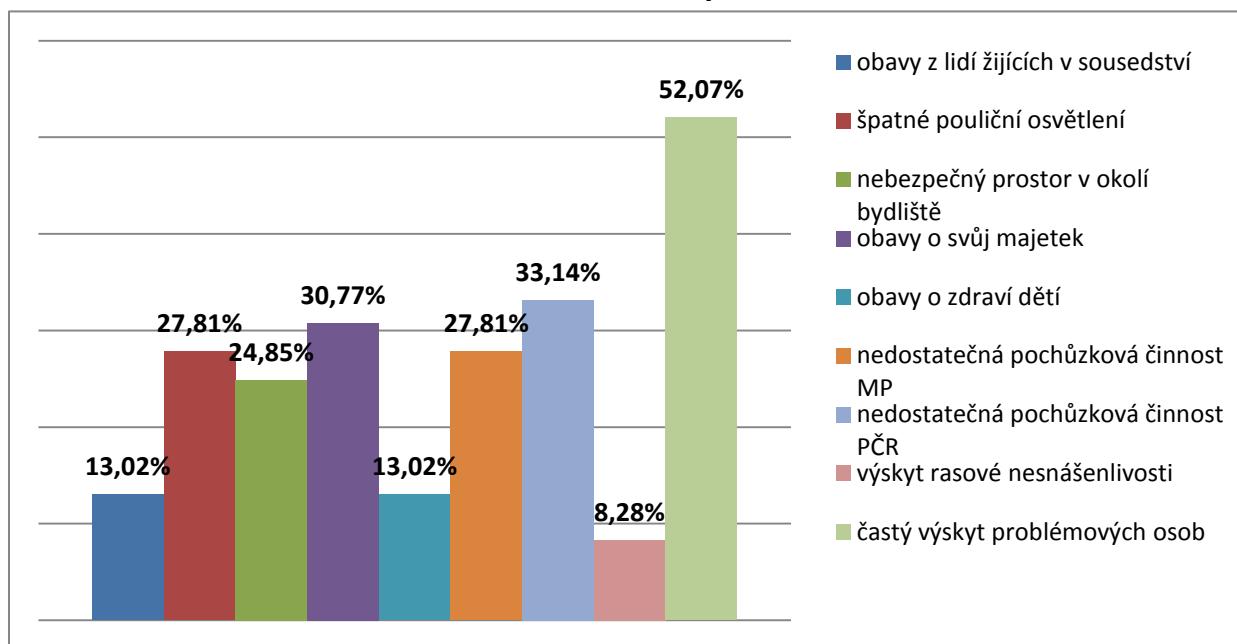
Následující graf ukazuje, že hlavně večer a v noci se necítí bezpečně respondenti ve věkové kategorii 36-45 let (56,52 %) a respondenti ve věku 46-55 let (55 %). Ve dne i v noci se necítí bezpečně lidé ve věku 66-75 let (40,74 %) a občané starší 76 let (38,10 %).

Kdy se necítí občané Příbrami bezpečně (dle věku)



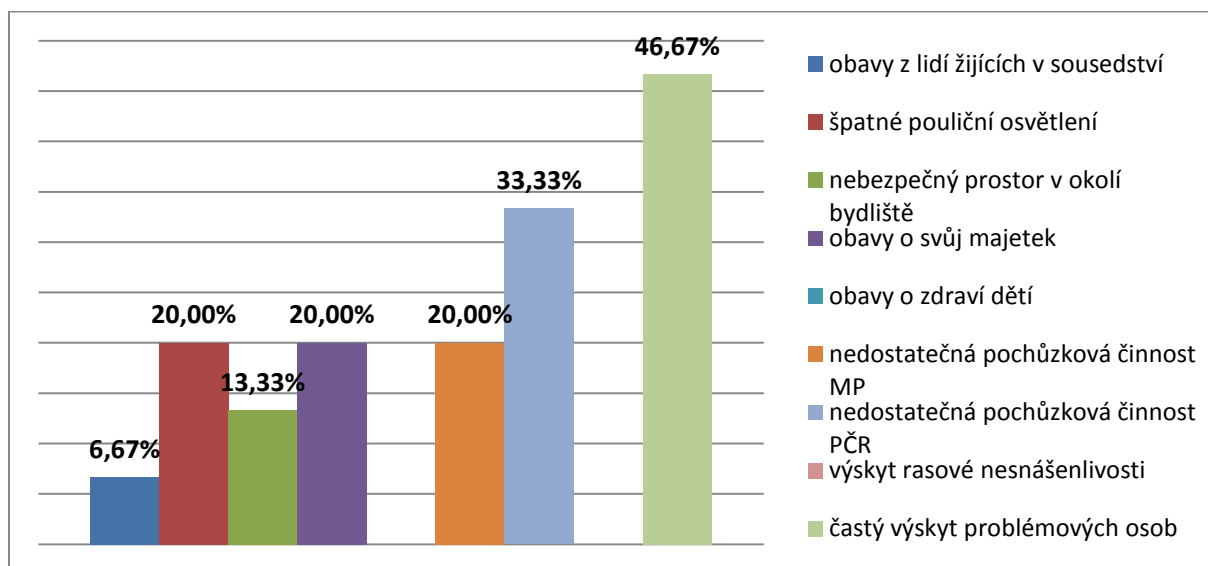
Cílem otázky „Proč se necítíte bezpečně?“, u které mohli respondenti označit i více odpovědí z nabídky, bylo zjistit, jaké pociťují důvody ohrožení své bezpečnosti. Z grafu jasně vyplývá, že občané jako nejčastější důvod pocitu ohrožení uvádějí častý výskyt problémových osob (52,07 %). Dále je patrné, že značná část občanů spojuje své pocity bezpečí či ohrožení s prací bezpečnostních složek ve městě. 33,14 % respondentů uvedlo, že se necítí bezpečně z důvodu nedostatečné pochůzkové činnosti Policie ČR a 27,81 % kvůli nedostatečné pochůzkové činnosti městské policie. Dalšími důvody jsou obavy o svůj majetek (30,77 %) a špatné pouliční osvětlení (27,81 %). Naopak z uvedených odpovědí vyplývá, že na pocit ohrožení nemá vliv výskyt rasové nesnášenlivosti (8,28 %), obavy o zdraví dětí (13,02 %) a obavy z lidí žijících v sousedství (13,02 %).

Proč se necítíte bezpečně?



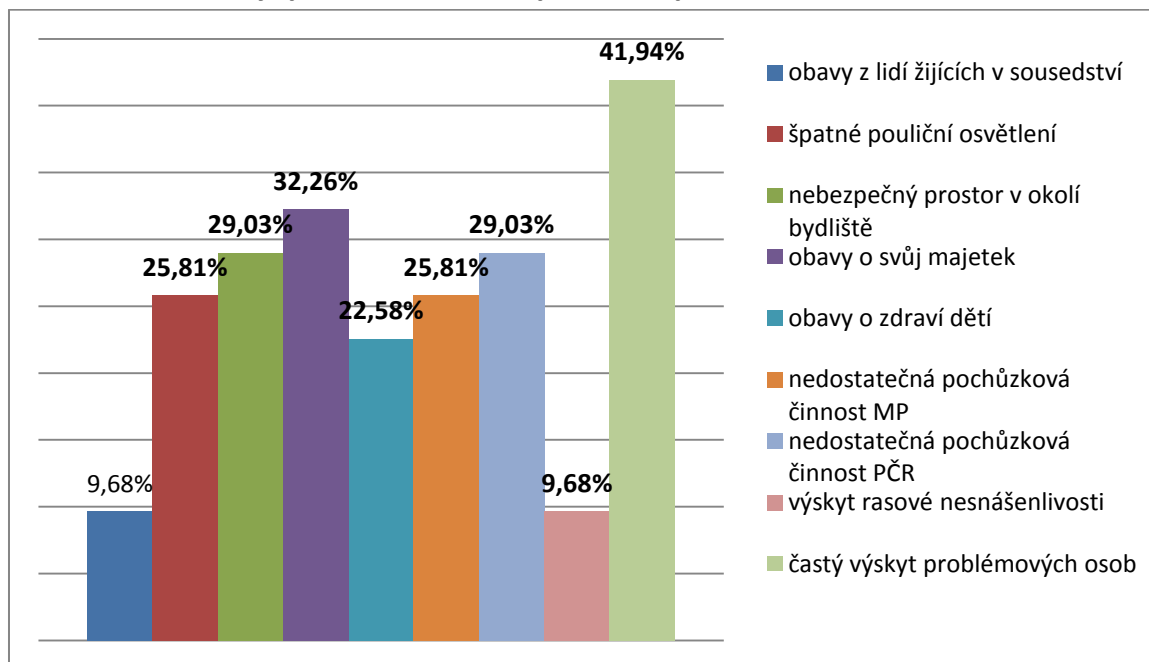
Je však třeba poukázat na skutečnost, že důvody ohrožení u jednotlivých věkových skupin respondentů nejsou stejné a proto uvádíme vyhodnocení odpovědí na tuto otázku v závislosti na věku respondentů.

Důvody, proč se necítí bezpečně respondenti ve věku 18-25 let



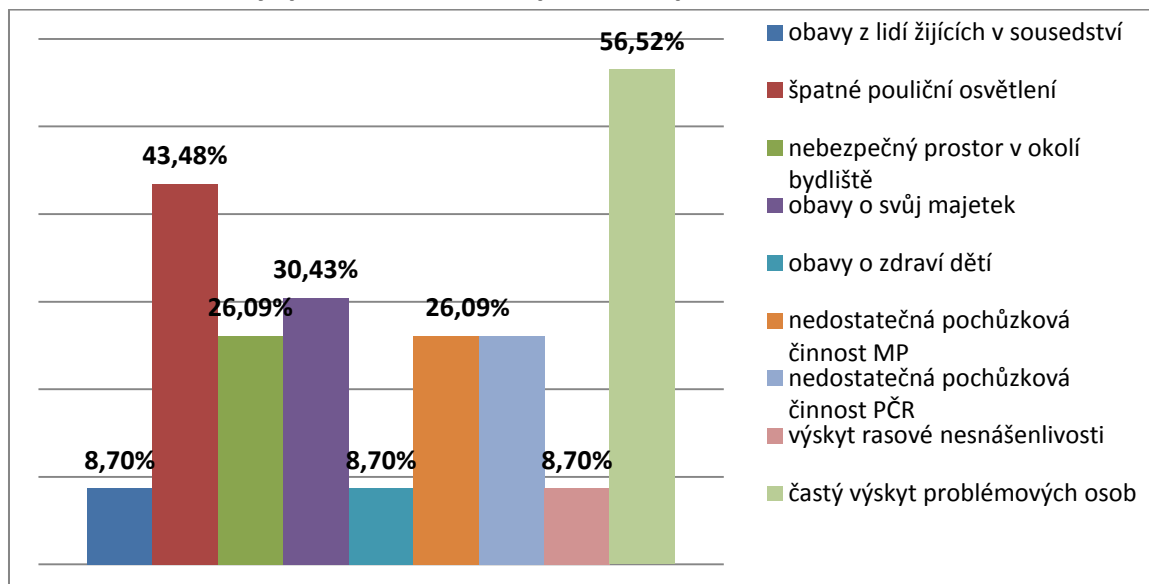
46,67 % respondentů ve věku 18-25 let uvedlo, že se necítí bezpečně z důvodu častého výskytu problémových osob a pro nedostatečnou pochůzkovou činnost Policie ČR (33,33 %). Zcela rozdílně od odpovědí všech respondentů jsou hodnoceny obavy o zdraví dětí a výskyt rasové nesnášenlivosti, kdy tento faktor ne zvolil ani jeden respondent z věkové kategorie 18-25 let.

Důvody, proč se necítí bezpečně respondenti ve věku 26-35 let



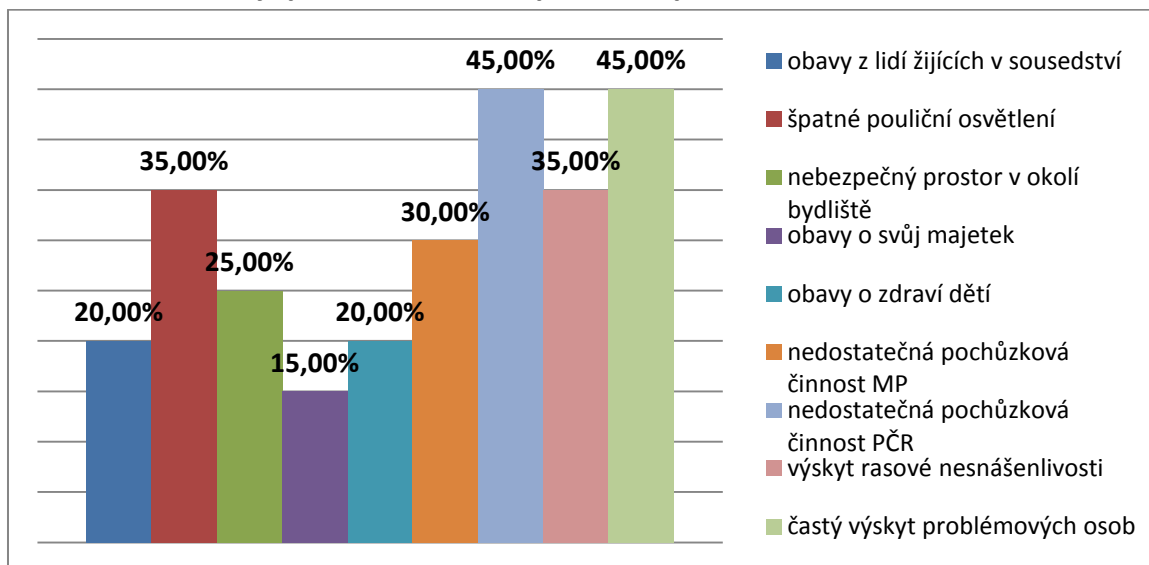
Respondenti ve věku 26-35 let považují za nejzávažnější důvod, proč se necítí bezpečně (obdobně jako ostatní kategorie) častý výskyt problémových osob (41,94 %). Na druhém místě uvádí tato věková kategorie obavy o svůj majetek (32,26 %). Podstatnými faktory jsou, se stejným počtem hlasů, nebezpečný prostor v okolí bydliště (29,03 %) a nedostatečná pochůzková činnost Policie ČR (29,03 %).

Důvody, proč se necítí bezpečně respondenti ve věku 36-45 let



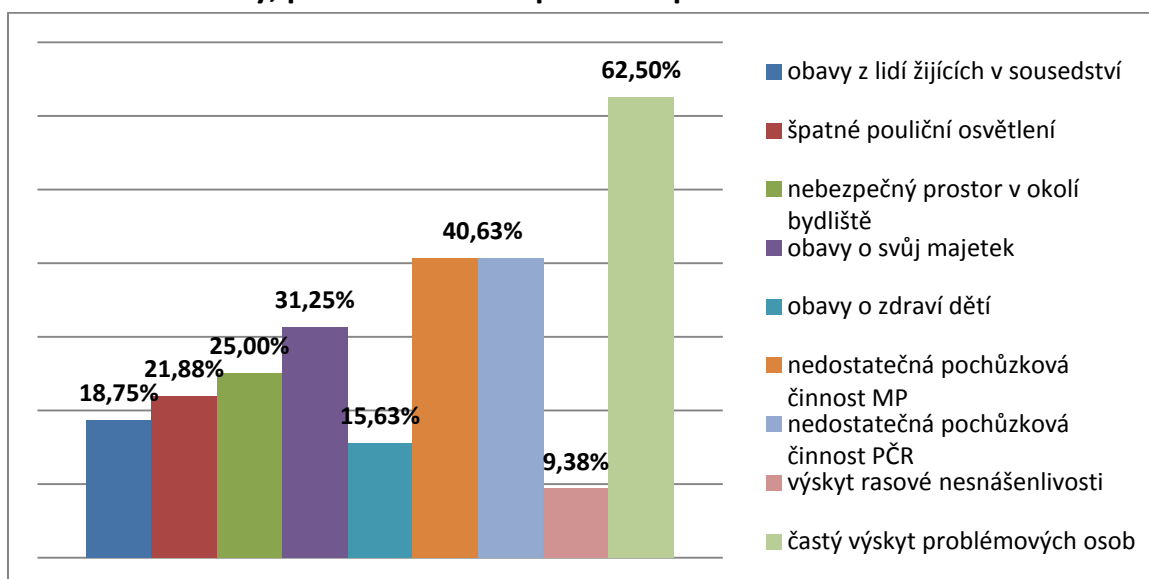
Tato věková kategorie jako nejvýznamnější faktor, proč se necítí bezpečně, uvádí (stejně jako předchozí věkové kategorie) častý výskyt problémových osob (56,52 %). Dalším důvodem, proč se respondenti ve věku 36-45 let necítí bezpečně, je špatné pouliční osvětlení (43,48 %) a obavy o svůj majetek (30,43 %). Na čtvrtém místě uvádí tato věková kategorie shodně nebezpečný prostor v okolí bydliště (26,09 %), nedostatečnou pochůzkovou činnost městské policie (26,09 %) a nedostatečnou pochůzkovou činnost Policie ČR (26,09 %).

Důvody, proč se necítí bezpečně respondenti ve věku 46-55 let



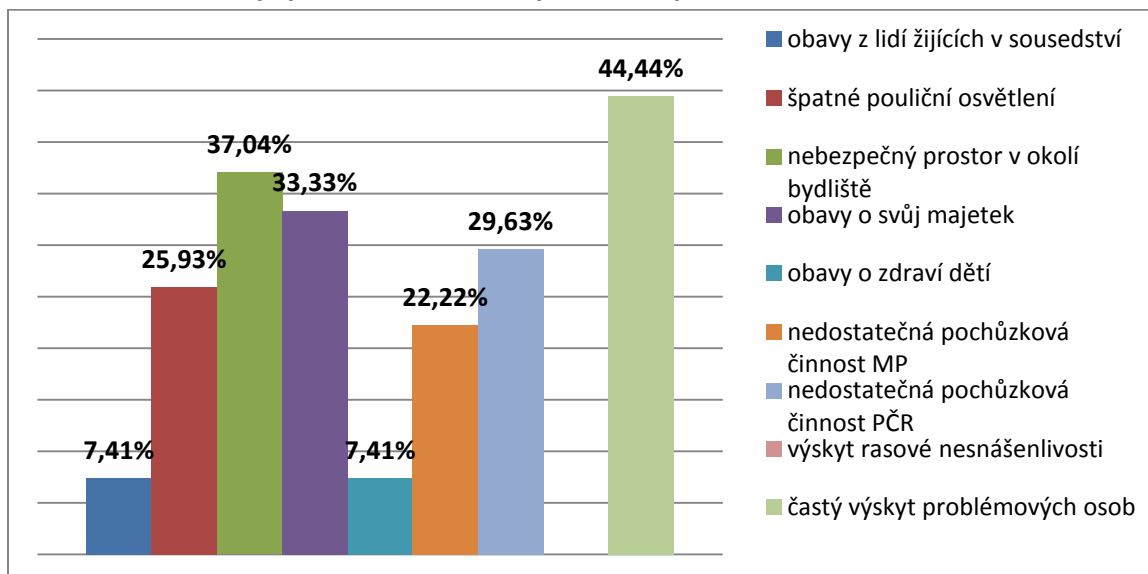
Respondenti ve věku 46-55 let považují za důvod, proč se necítí bezpečně, nedostatečnou pochůzkovou činnost Policie ČR (45 %) a častý výskyt problémových osob (45 %). Jako další důvody uvádějí špatné pouliční osvětlení (35 %), výskyt rasové nesnášenlivosti (35 %) a nedostatečnou pochůzkovou činnost městské policie (30 %).

Důvody, proč se necítí bezpečně respondenti ve věku 56-65 let



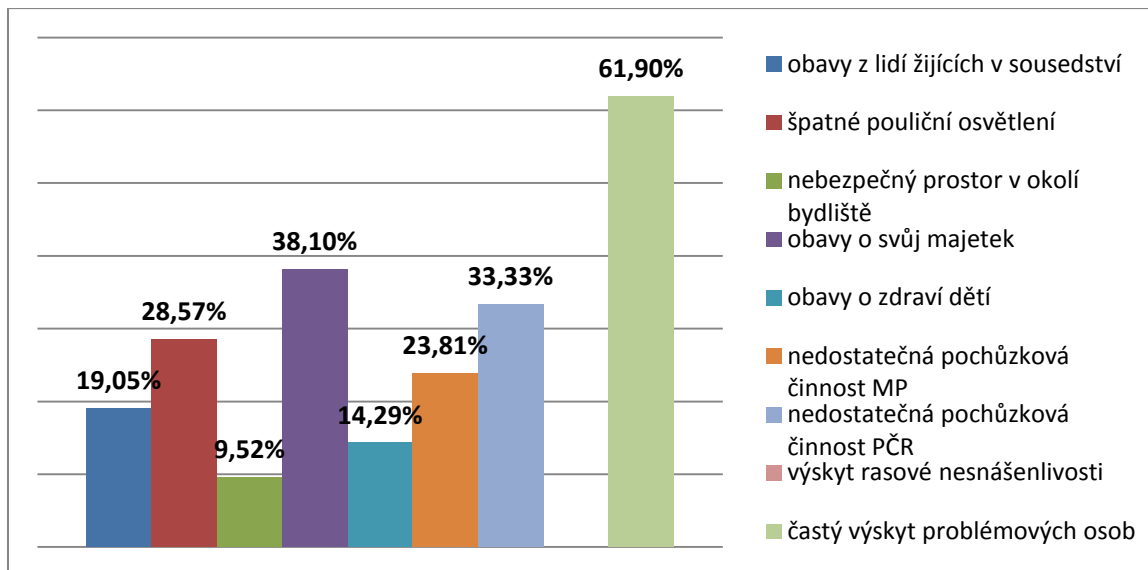
I respondenti ve věku 56-65 uvádějí jako nejvýznamnější důvod, proč se necítí bezpečně častý výskyt problémových osob (62,50 %), na druhém místě shodně zařadili nedostatečnou pochůzkovou činnost městské policie (40,63 %) a nedostatečnou pochůzkovou činnost Policie ČR (40,63 %). Naopak z uvedených odpovědí je patrné, že na pocitu ohrožení se nijak zvlášť nepodílí výskyt rasové nesnášenlivosti (9,38 %).

Důvody, proč se necítí bezpečně respondenti ve věku 66-75 let



Stejně jako respondenti ostatních věkových kategorií, uvádí také respondenti ve věku 66-75 let jako nejzávažnější faktor častý výskyt problémových osob (44,44 %). Dalším důvodem, proč se občané ve věku 66-75 let necítí bezpečně, je nebezpečný prostor v okolí bydliště (37,04 %) a obavy o svůj majetek (33,33 %). Respondenti ve věku 66-75 nevidí žádný problém ohledně výskytu rasové nesnášenlivosti, kdy tento faktor neoznačil žádný respondent z této věkové kategorie.

Důvody, proč se necítí bezpečně respondenti starší 76 let

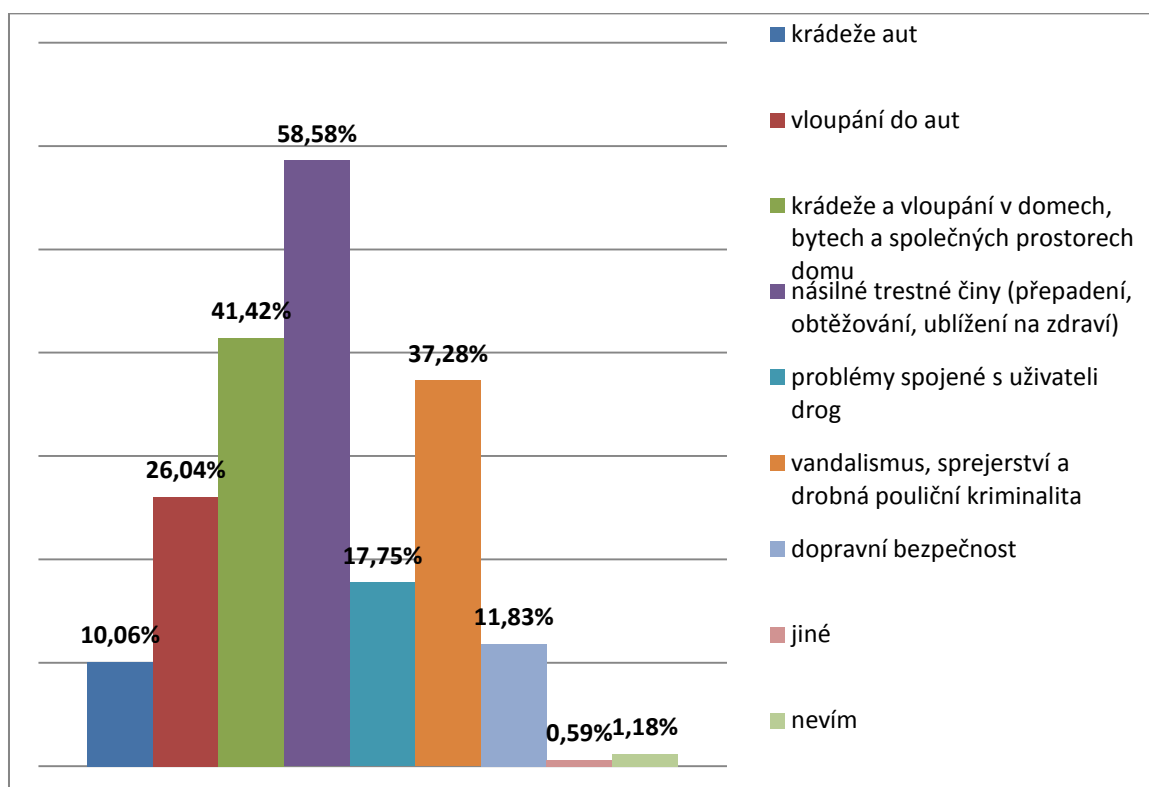


Občané starší 76 let rovněž uvádí jako nejvýznamnější faktor, proč se necítí bezpečně, častý výskyt problémových osob, a to v 61,90 %. Na druhé místo zařadili obavy o svůj majetek (38,10 %). Dalšími důvody, proč se necítí bezpečně, jsou nedostatečná pochůzková činnost Policie ČR (33,33 %), špatné pouliční osvětlení (28,57 %) a nedostatečná pochůzková činnost městské policie (23,81 %).

Největší bezpečnostní problémy

Respondenti měli za úkol v této části dotazníku zodpovědět otázku: „Co je podle Vás největší bezpečnostní problém?“, kdy z nabídky odpovědí mohli zaškrtnout libovolný počet možností.

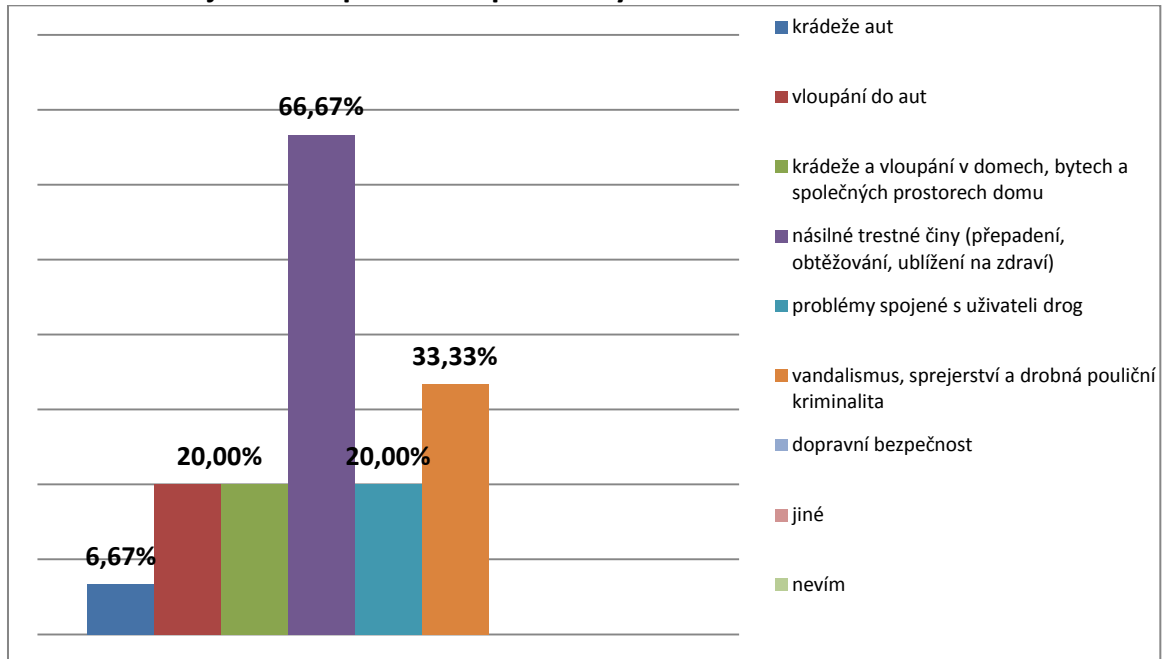
Co je podle Vás největší bezpečnostní problém?



Respondenti obecně považují za největší bezpečnostní problém násilné trestné činy, jako např. přepadení, obtěžování, ublížení na zdraví (58,58 %). Za druhý nejzávažnější bezpečnostní problém označili krádeže a vloupání v domech, bytech a společných prostorech domu (41,42 %). Vandalismus, sprejerství a drobnou pouliční kriminalitu považuje za bezpečnostní problém 37,28 % respondentů.

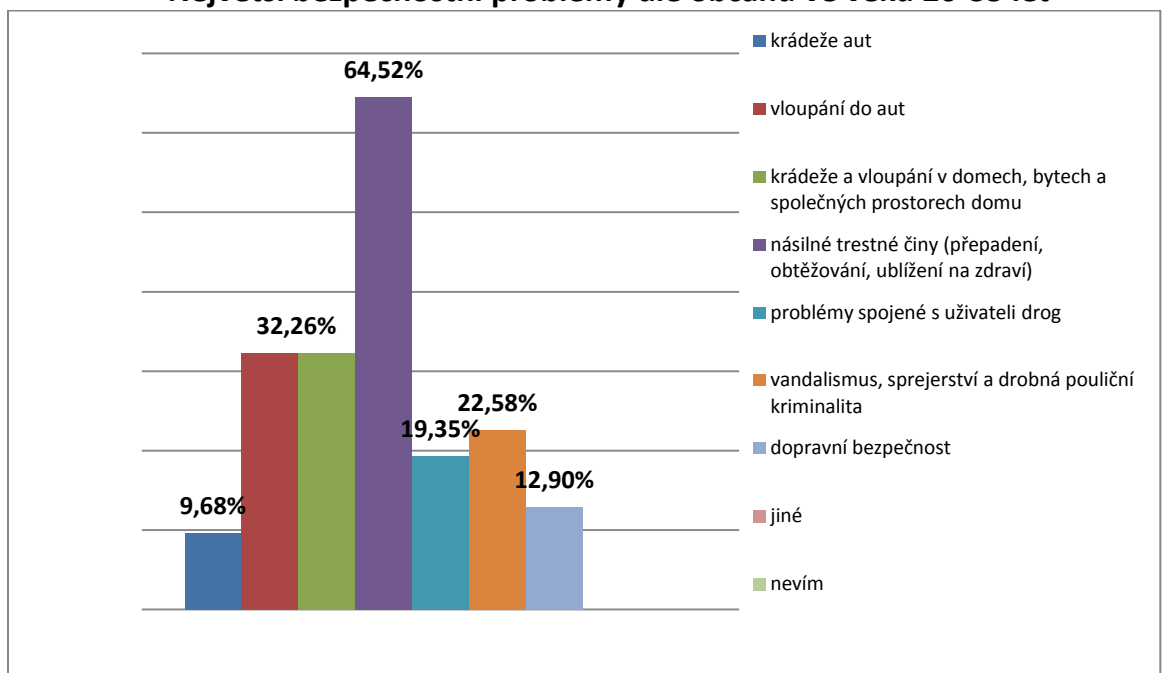
Obdobně jako u předcházející otázky, je třeba pro přijímání jednotlivých preventivních opatření provést rozbor odpovědí v souvislosti s věkem respondentů.

Největší bezpečnostní problémy dle občanů ve věku 18-25 let



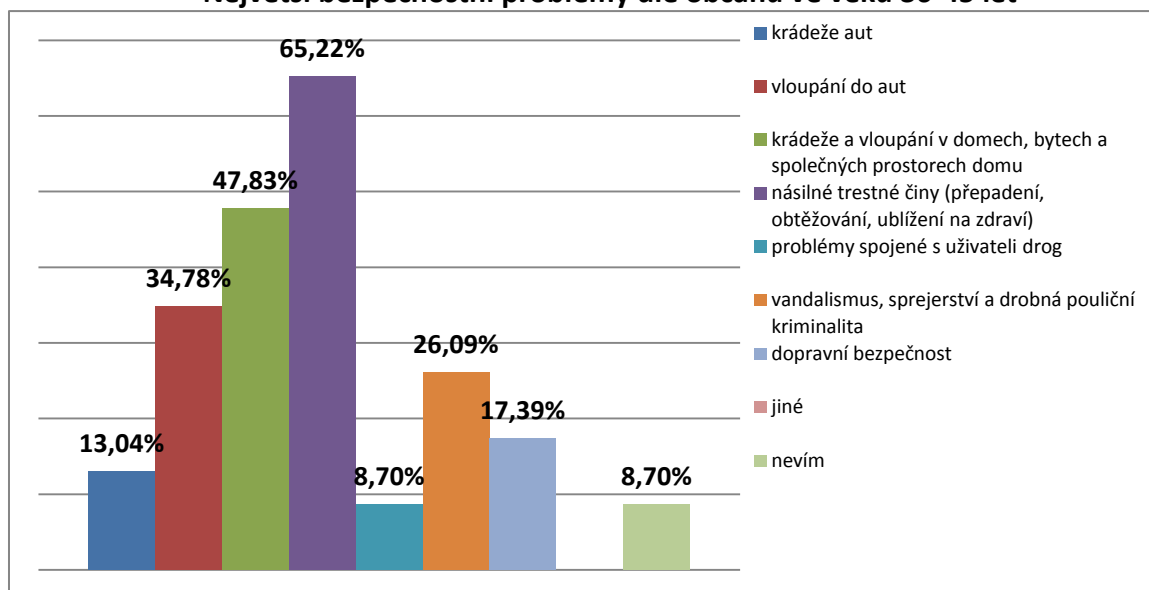
Stejně jako v celkovém výsledku, považují mladí lidé ve věku 18-25 let za největší bezpečnostní problém násilné trestné činy (66,67 %) a vandalismus ve spojení se sprejerstvím a drobnou pouliční kriminalitou (33,33 %).

Největší bezpečnostní problémy dle občanů ve věku 26-35 let



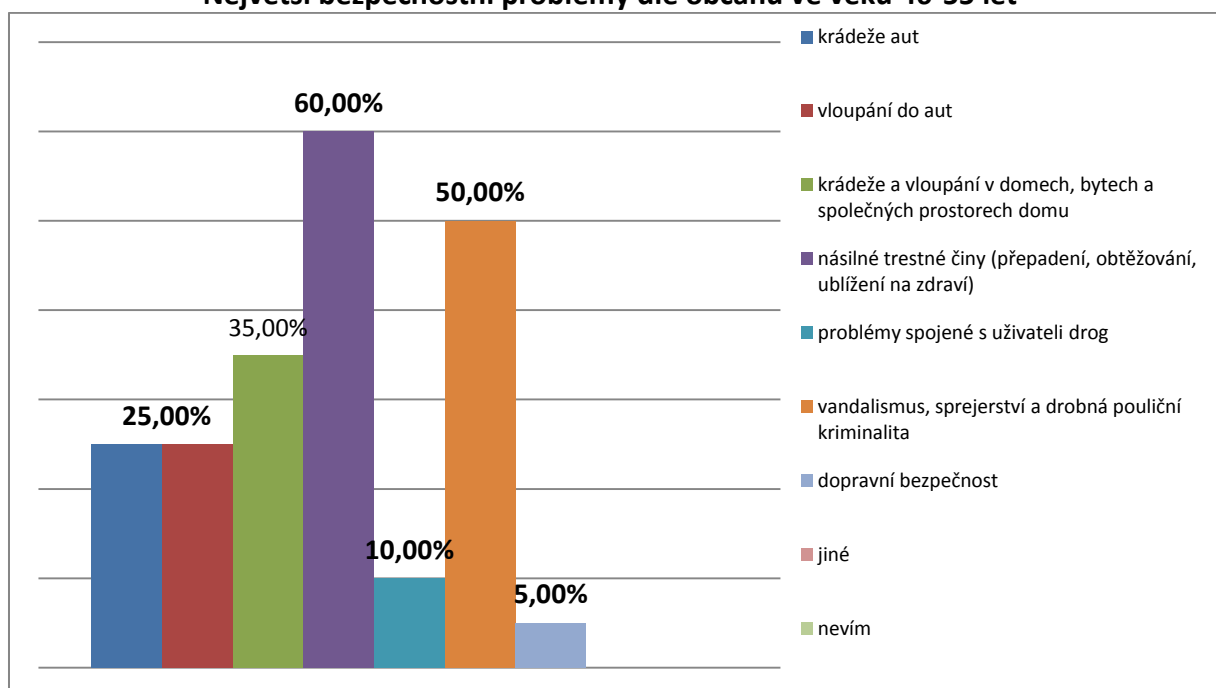
Věková kategorie 26-35 řadí na první místo rovněž násilné trestné činy (64,52 %). Na druhém místě shodně uvedla vloupání do aut (32,26 %) a krádeže a vloupání v domech, bytech a společných prostorech domu (32,26 %). Je zde patrné, že tato věková skupina přikládá oproti předchozím výsledkům větší význam dopravní bezpečnosti (12,90 %).

Největší bezpečnostní problémy dle občanů ve věku 36-45 let



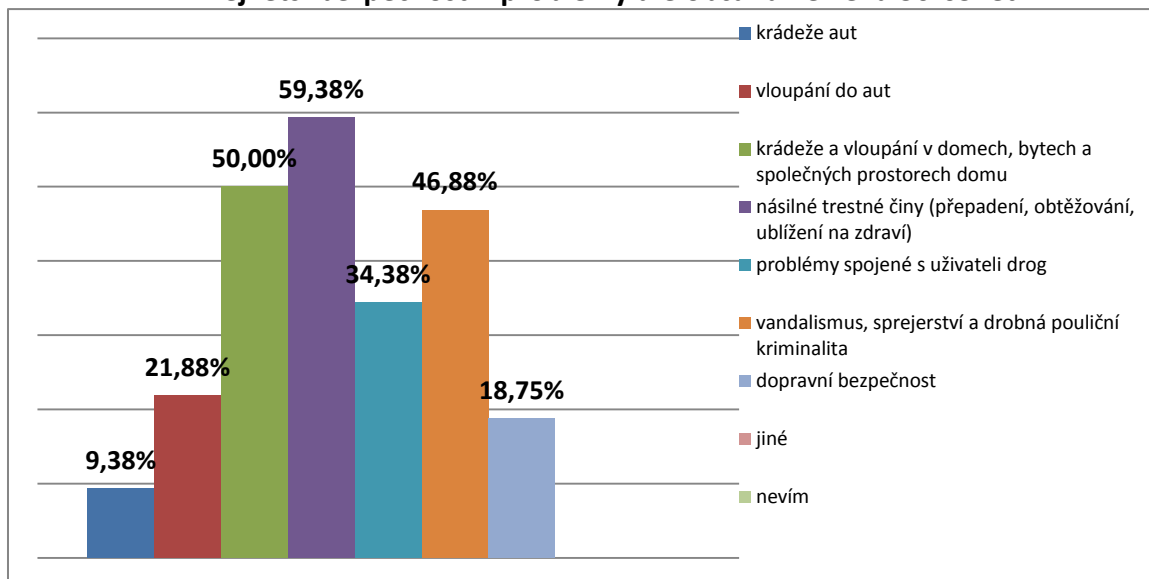
Respondenti ve věku 36-45 let považují za nejzávažnější bezpečnostní problém násilné trestné činy (65,22 %). Na druhé místo zařadili krádeže a vloupání v domech, bytech a společných prostorech domu (47,83 %). Dalším bezpečnostním problémem u této věkové kategorie je vloupání do aut (34,78 %). Naopak krádežím aut (13,04 %) a problémům spojeným s uživateli drog (8,70 %) nepřikládají respondenti ve věku 36-45 let větší význam.

Největší bezpečnostní problémy dle občanů ve věku 46-55 let



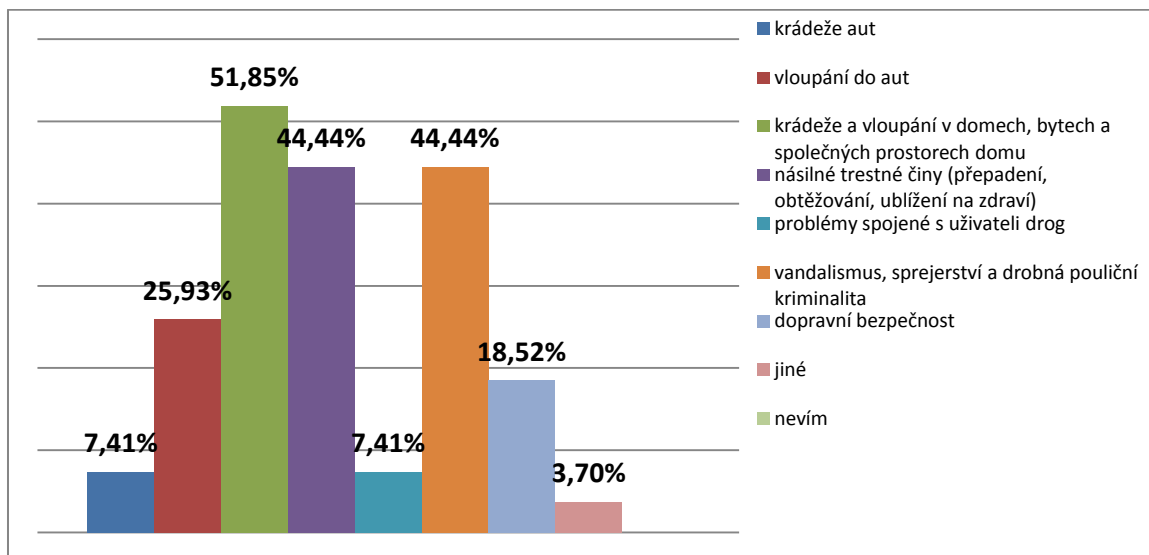
Věková kategorie 46-55 let uvedla také jako největší bezpečnostní problém násilné trestné činy (60 %). Dále se domnívá, že druhým závažným faktorem je vandalismus, sprejství a drobná pouliční kriminalita (50 %). Na třetím místě pak tato věková kategorie uvádí krádeže a vloupání v domech, bytech a společných prostorech domu (35 %). Téměř na konec zařadila krádeže aut (25 %) a vloupání do aut (25 %).

Největší bezpečnostní problémy dle občanů ve věku 56-65 let



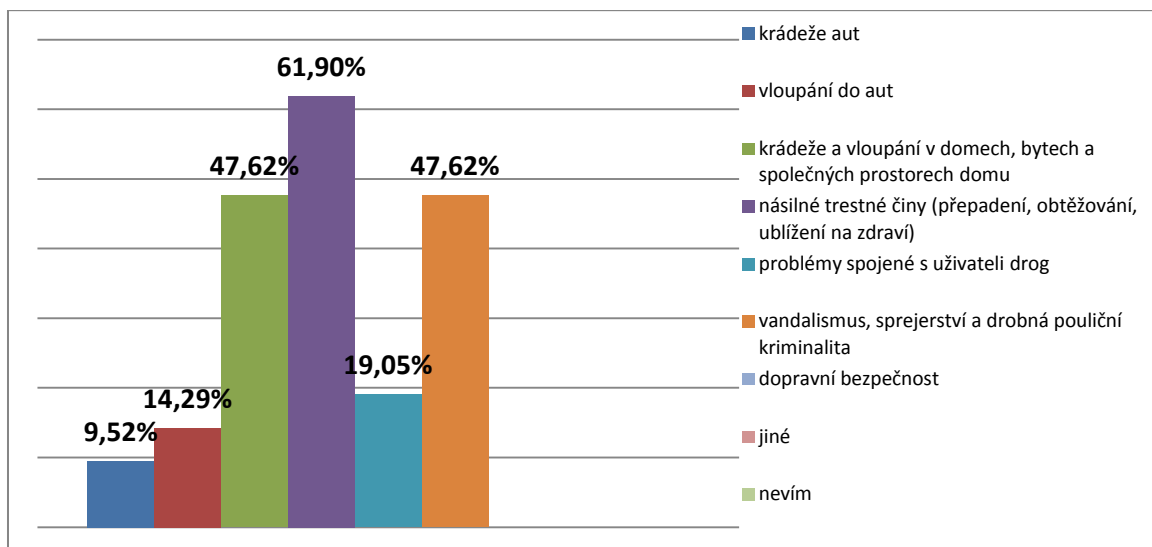
Ve shodě s ostatními věkovými kategoriemi i respondenti ve věku 56-65 let považují za nejvýznamnější bezpečnostní problém násilné trestné činy (59,38 %) a hned na druhém místě krádeže a vloupání v domech, bytech a společných prostorech domu (50 %). Jako další označili vandalismus ve spojení se sprejstvím a drobnou pouliční kriminalitou (46,88 %). Oproti ostatním věkovým kategoriím vidí poměrně velké problémy spojené s užíváním drog (34,38 %).

Největší bezpečnostní problémy dle občanů ve věku 66-75 let



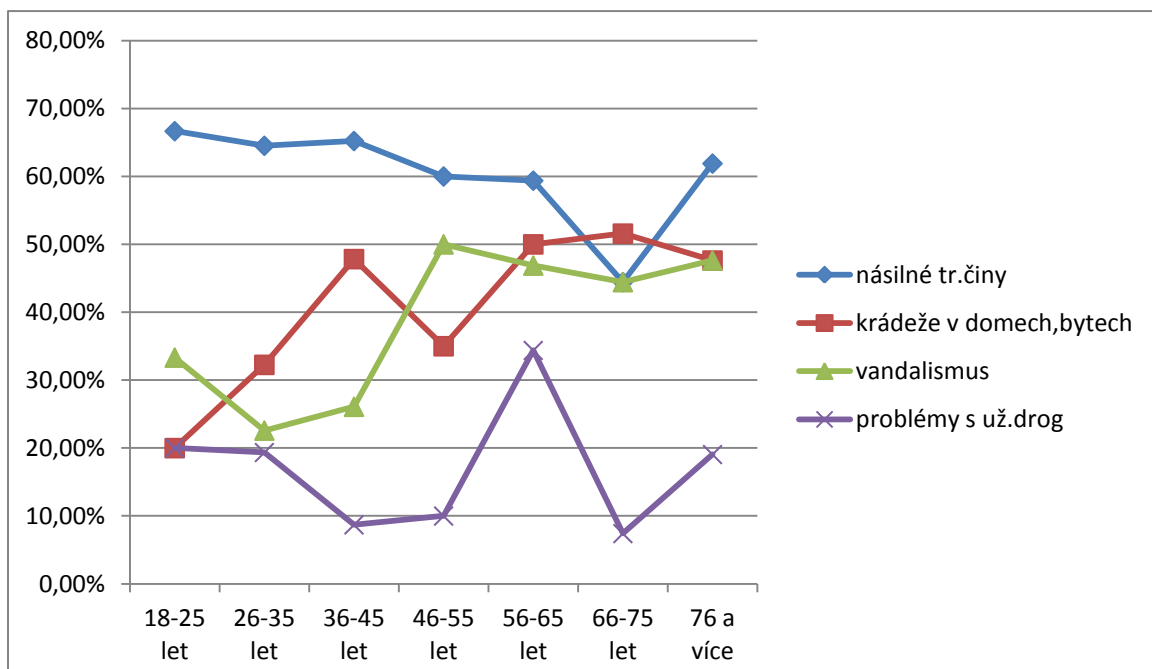
Respondenti ve věku 66-75 let na rozdíl od ostatních věkových kategorií označili za nejzávažnější bezpečnostní problém krádeže a vloupání v domech, bytech a společných prostorech domu (51,85 %) a až na druhém místě uvedli se stejným počtem hlasů násilné trestné činy (44,44 %) a vandalismus, sprejství a drobnou pouliční kriminalitu (44,44 %).

Největší bezpečnostní problémy dle občanů ve věku více než 76 let



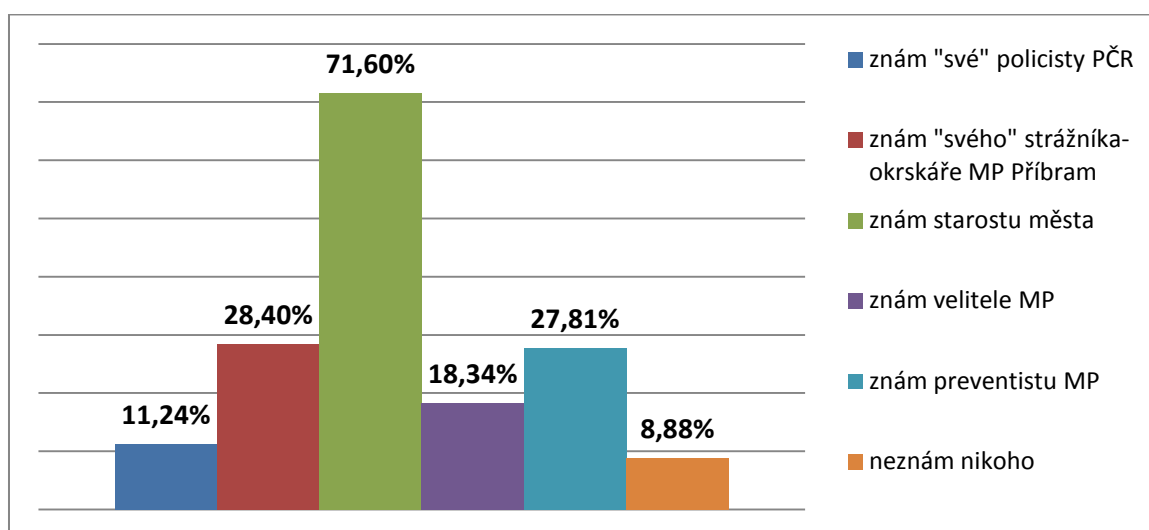
Stejně jako u většiny věkových kategorií, vidí občané starší 76 let jako největší bezpečnostní problém násilné trestné činy (61,90 %). A obdobně jako ostatní respondenti také lidé starší 76 let na druhém místě označili za největší bezpečnostní problém společně krádeže a vloupání v domech, bytech a společných prostorech domu (47,62 %) a vandalismus ve spojení se sprejstvím a drobnou pouliční kriminalitou (47,62 %).

Pohled na největší bezpečnostní problémy ve městě v závislosti na věku respondentů

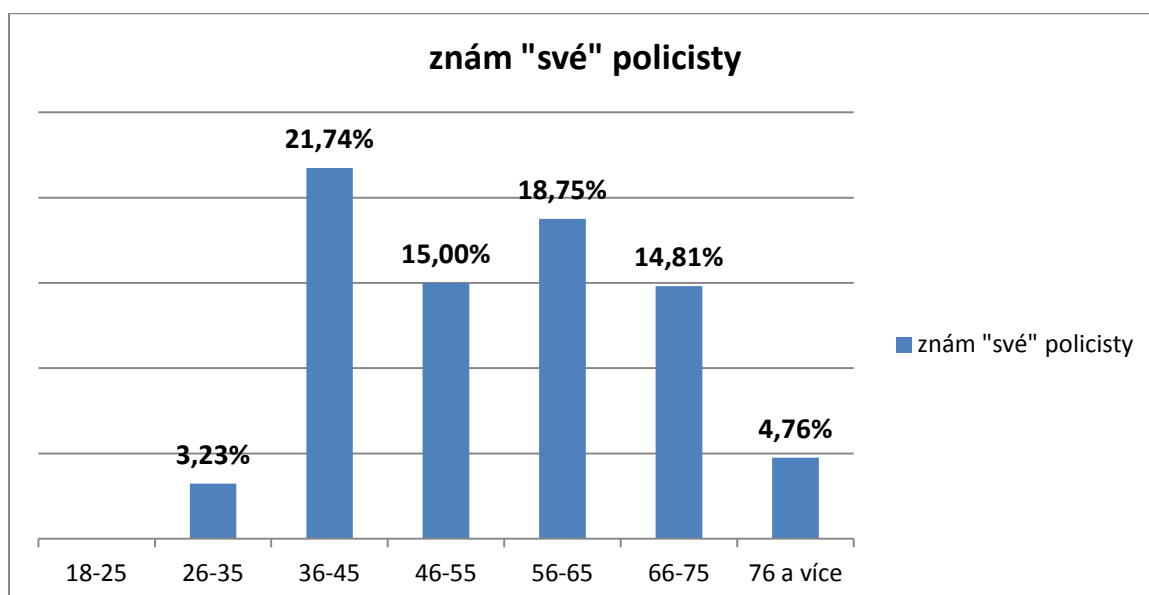


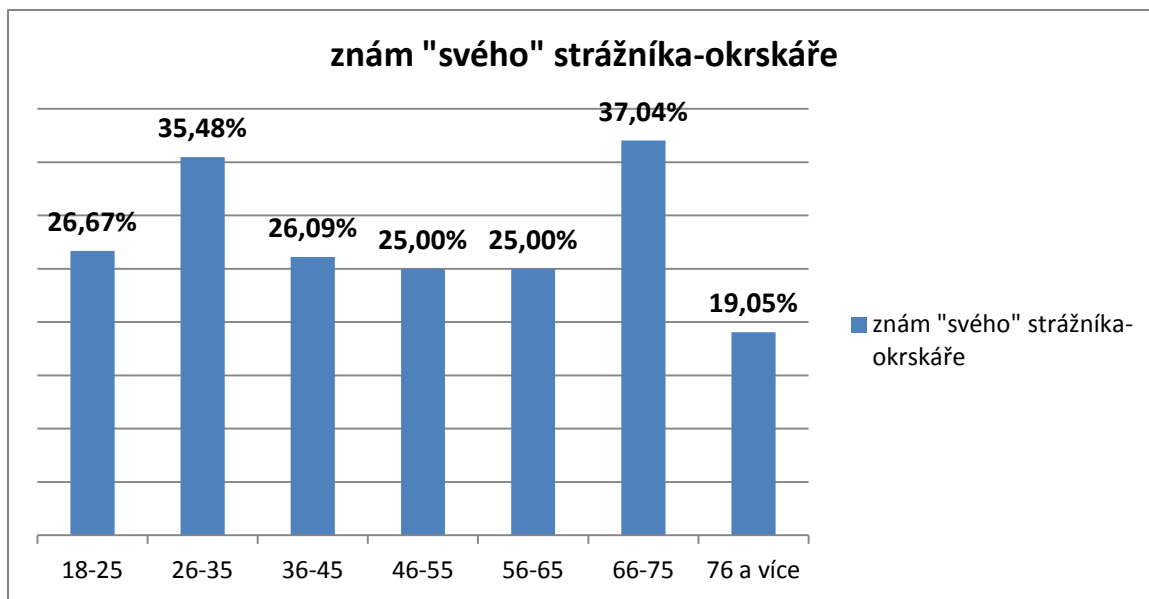
Osobní znalost osob odpovědných za svoji bezpečnost

Další otázka v dotazníku zněla takto: „Znáte lidi odpovědné za Vaši bezpečnost?“ Respondenti si mohli vybrat ze šesti možností, a to: Znáám „své“ policisty Policie ČR, „svého“ strážníka-okrskáře MP, starostu města, velitele MP, preventistu MP, neznám nikoho. Výsledky získané vyhodnocením odpovědí jsou velmi zajímavé. 71,60 % dotázaných zná starostu města, který řídí Městskou policii Příbram. „Svého“ strážníka-okrskáře, který působí v přidělené lokalitě, zná 28,40 % respondentů, 27,81 % občanů zná preventistu-manažera prevence kriminality MP. 18,34 % uvedlo, že zná velitele městské policie, pouhých 11,24 % respondentů zná „své“ policisty Policie ČR a 8,88 % dotázaných nezná nikoho z výše uvedených osob.



Znalost osob zajišťujících bezpečnost občanů ve městě (dle věku)



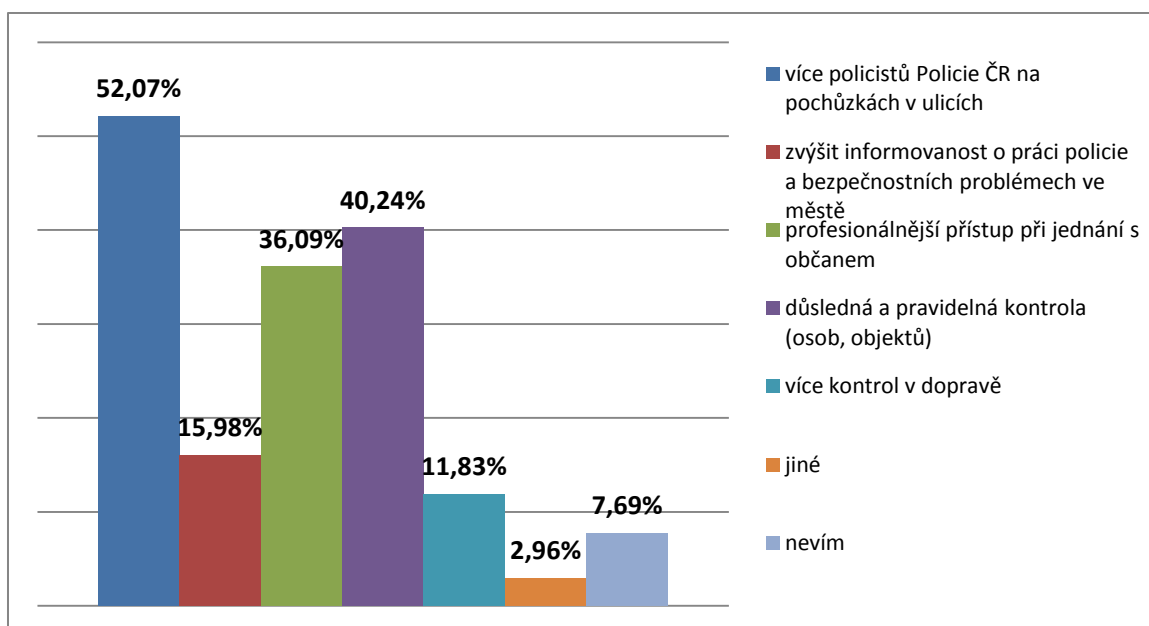


„Své“ policisty znají především lidé ve věku 36-45 let (21,74 %), naopak ve věkové skupině 18-25 let neoznačil znalost „svých“ policistů ani jeden respondent (0 %). Znalost strážníka-okrskáře mezi jednotlivými věkovými skupinami se pohybuje přibližně mezi 19 % až 37 %. Nejvíce znají „svého“ strážníka okrskáře respondenti ve věku 66-75 let (37,04 %) a lidé ve věku 26-35 let (35,48 %).

Názory respondentů na rezervy v činnosti Policie ČR a Městské policie Příbram

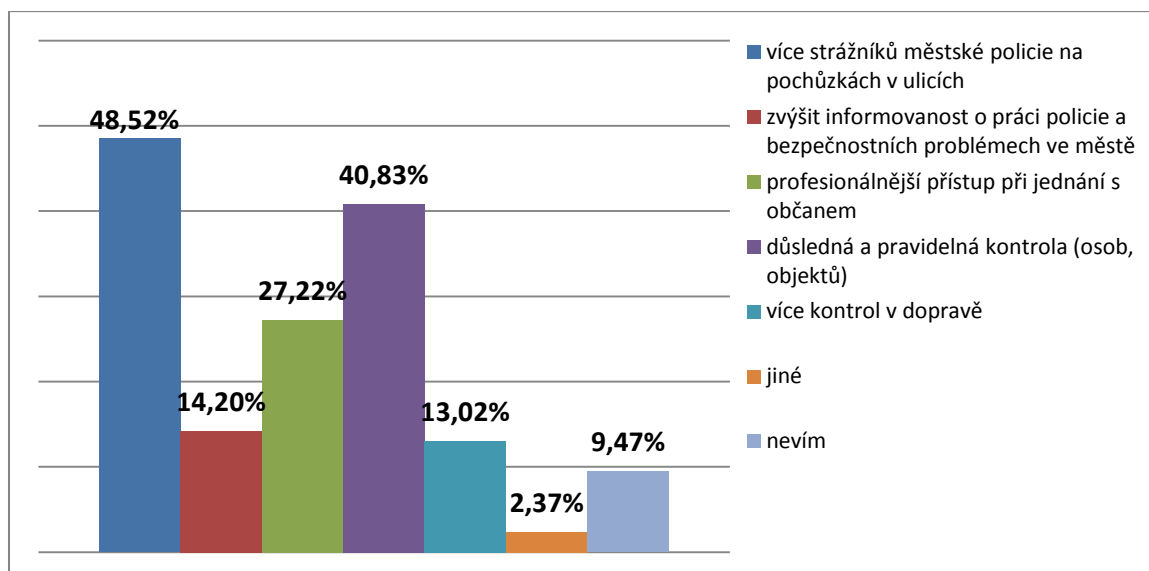
Další dvě otázky byly zaměřeny na zjištění, kde vidí občané města rezervy při činnosti Policie ČR a Městské policie Příbram. První otázka byla formulována následovně: „Možnosti zlepšení práce Policie ČR“.

Možnosti zlepšení práce Policie ČR



Druhá otázka zněla obdobně: „Možnosti zlepšení v práci městské policie“.

Možnosti zlepšení v práci městské policie

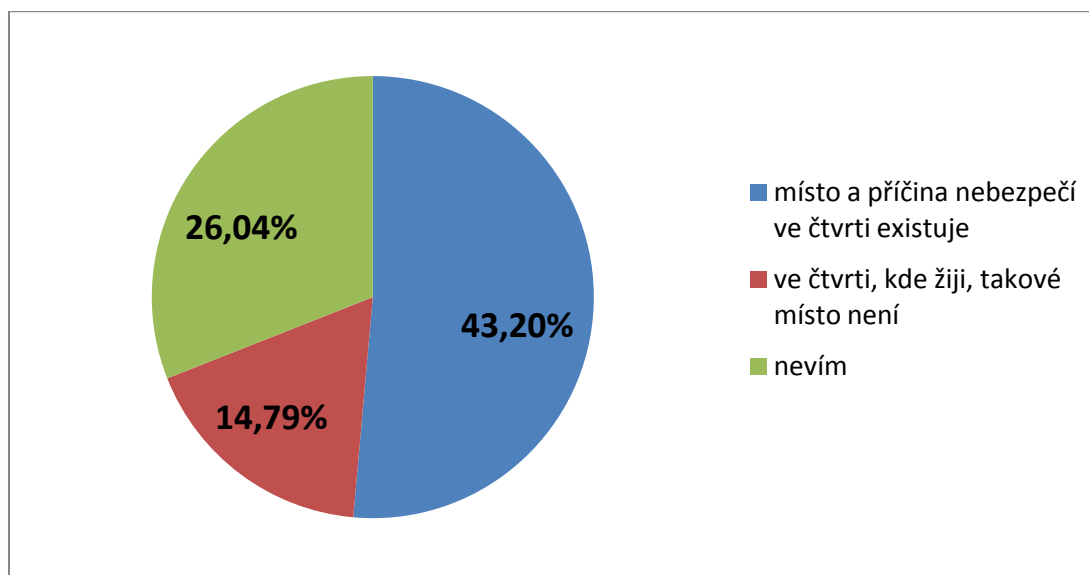


Z odpovědí respondentů znázorněných na příslušných grafech je jasně patrné, že obě složky (Policie ČR i Městská policie Příbram) by se měly zaměřit na zvýšení počtu policistů a strážníků na pochůzkách v ulicích. Více policistů na pochůzkách požaduje 52,07 % respondentů a více strážníků na pochůzkách by si přálo 48,52 dotázaných. Dále se občané města domnívají, že by se měla zlepšit důsledná a pravidelná kontrola (osob, objektů), u Policie ČR – 40,24 % a u městské policie – 40,83 %. Profesionálnější přístup při jednání s občanem by od Policie ČR požadovalo 36,09 % a od městské policie 27,22 % respondentů. Nedostatek informací o činnosti Policie ČR má 15,98 % občanů, o činnosti městské policie 14,20 % dotázaných. Poměrně spokojeni jsou občané s dopravní situací ve městě, kdy více kontrol v dopravě by chtělo u Policie ČR 11,83 % respondentů a u městské policie 13,02 % respondentů.

Méně bezpečná místa ve městě

Na otázku: „Kterou část ve městě považujete za méně bezpečnou“ mohli respondenti odpovídat buď „místo a příčina nebezpečí ve čtvrti existuje“, „ve čtvrti, kde žiji, takové místo není“ anebo „nevím“.

43,20 % respondentů se domnívá, že místo a příčina nebezpečí ve čtvrti existuje. Dalších 14,79 % občanů uvedlo, že ve čtvrti, kde žiji, takové místo není. V 26,04 % bylo uvedeno, že respondenti o takovém místě nevědí.

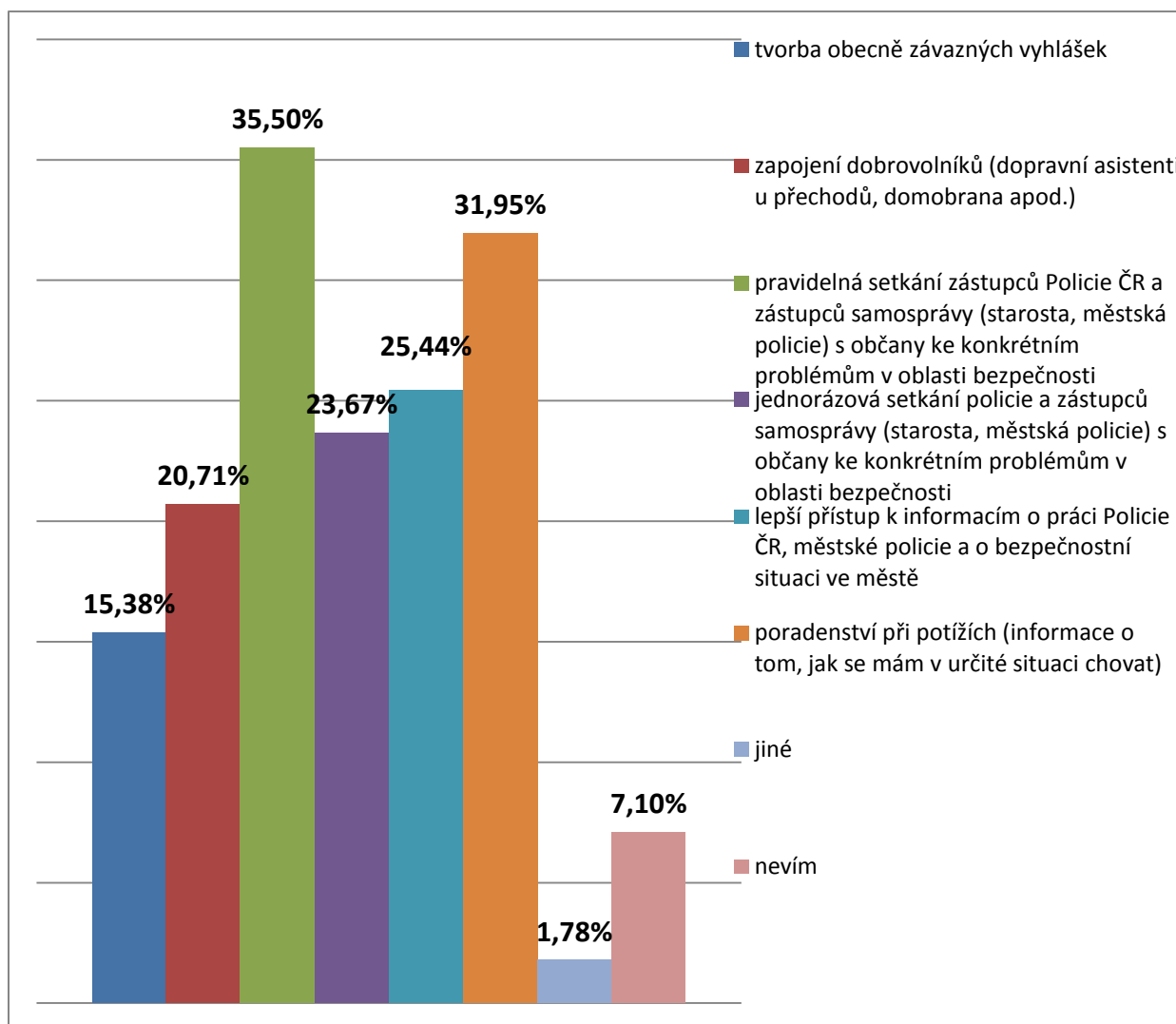


Nejčastější místa, která respondenti považují za méně bezpečná:

- autobusové a vlakové nádraží a jejich okolí
- Ryneček
- Příbram VII
- Nám. 17. listopadu a jeho okolí
- okolí Čertova pahorku
- ul. 28. října
- křižák
- ubytovny Stavusu (především v ul. Pod Čertovým pahorkem)
- okolí Nízkoprahového zařízení pro děti a mládež Bedna
- okolí kulturního domu
- Příbram V – Zdaboř
- Příbram V - Drkolnov
- Příbram VI – Březové Hory
- Příbram VIII
- Jiráskovy sady
- okolí heren a restaurací
- okolí Hořejší Obory
- okolí viaduktu

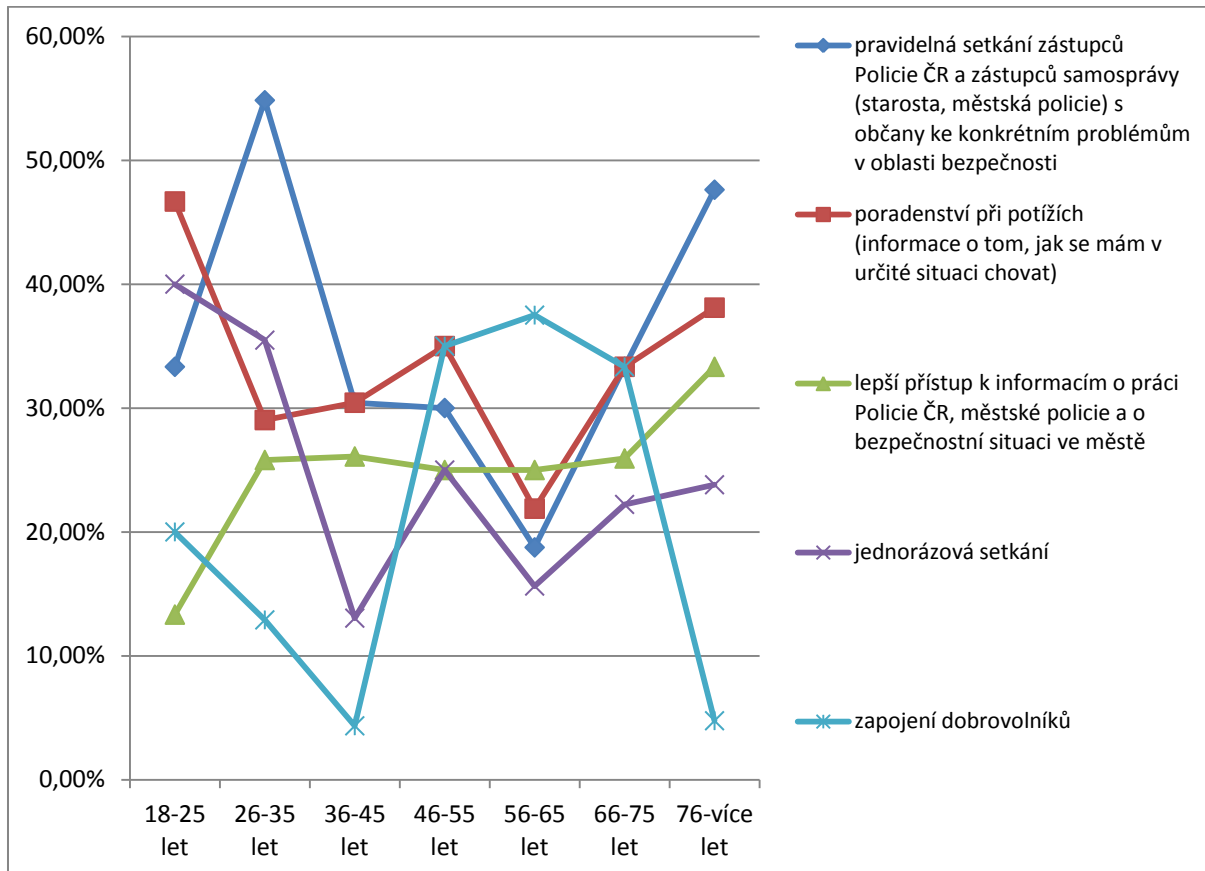
Vhodná opatření ke zlepšení bezpečnostní situace, na kterých se chce veřejnost podílet

Cílem této otázky bylo zjistit, na jakých preventivních opatřeních, zvyšujících bezpečnost ve městě, jsou občané ochotni se podílet. Respondenti mohli zvolit libovolný počet možností.



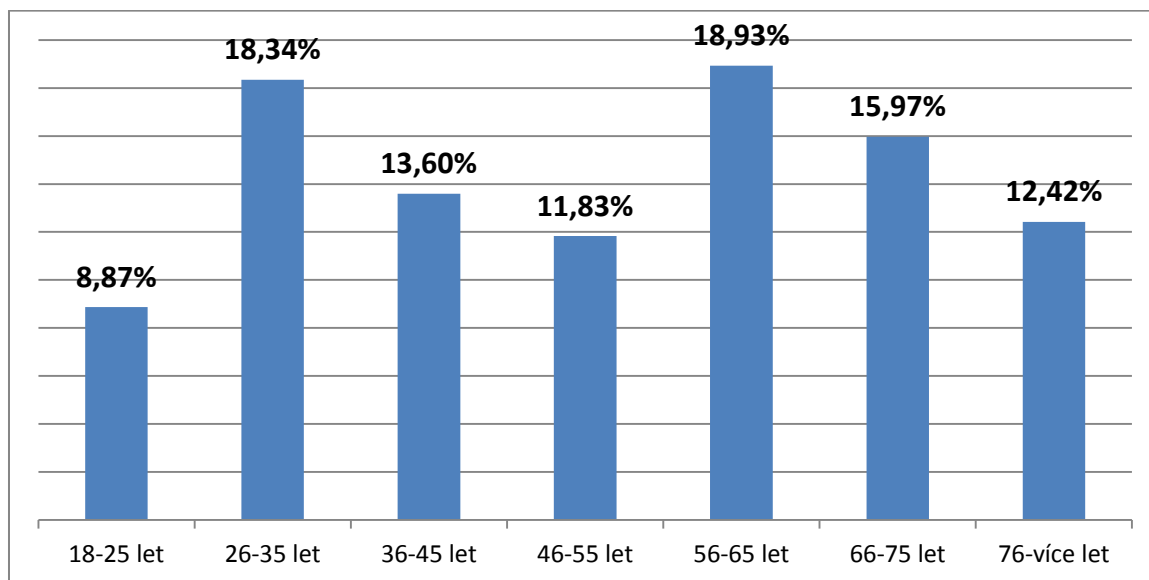
Z uvedených výsledků, které jsou uvedeny v grafu, vyplývá, že nejvíce občanů (35,50 %) by mělo zájem o pravidelná setkání zástupců Policie ČR a zástupců samosprávy s občany ke konkrétním problémům v oblasti bezpečnosti. Dalších 31,95 % dotázaných požaduje poradenství při potížích (informace o tom, jak se v určité situaci chovat). Lepší přístup k informacím o práci Policie ČR, městské policie a o bezpečnostní situaci ve městě by přivítalo 25,44 % respondentů. O jednorázová setkání policie a zástupců samosprávy s občany ke konkrétním problémům v oblasti bezpečnosti projevilo zájem 23,67 % občanů. Zapojení dobrovolníků považuje za vhodné 20,71 % lidí a 15,38 % respondentů by mělo zájem podílet se na tvorbě obecně závazných vyhlášek.

Opatření zapojující občany do činnosti podporující zlepšení bezpečnostní situace z pohledu věku respondentů



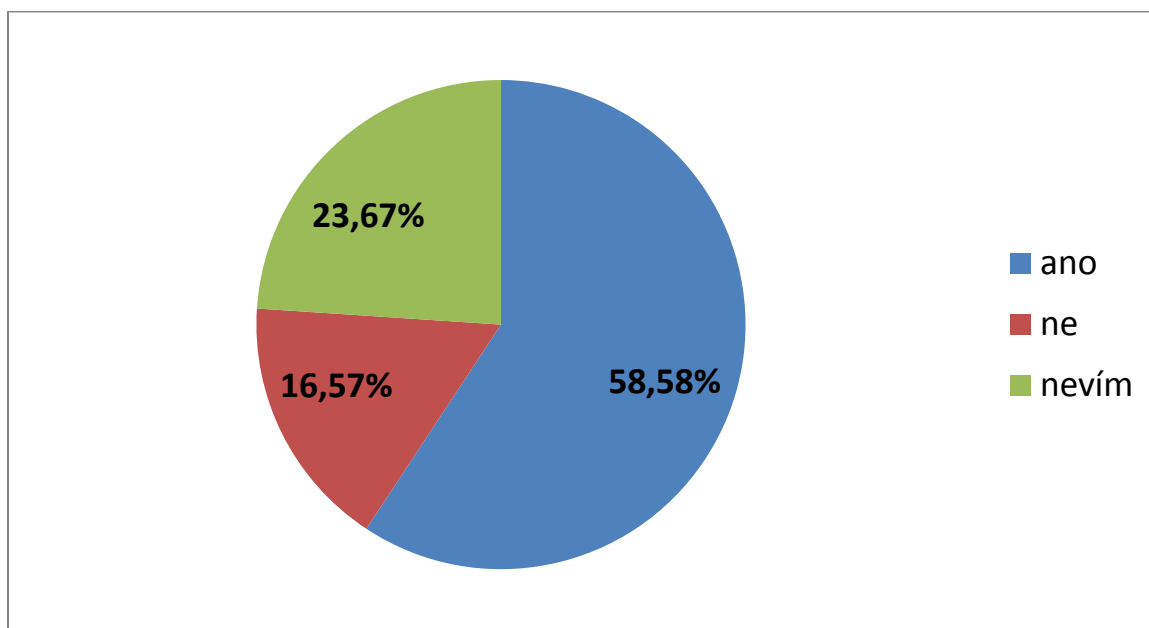
Z odpovědí vyplývá, že pravidelná setkání zástupců Policie ČR a zástupců samosprávy s občany ke konkrétním problémům v oblasti bezpečnosti by nejvíce zajímala občany z věkové kategorie 26-35 let (54,84 %), nejméně by o ně měli zájem respondenti ve věku 56-65 let (18,75 %). Poradenství při potížích požadují nejvíce respondenti ve věku 18-25 let (46,67 %), nejméně zájmu o poradenství jeví občané ve věkové kategorii 56-65 let (21,88 %). Mladí lidé ve věku 18-25 let mají ze všech nejmenší zájem na lepším přístupu k informacím o práci Policie ČR, městské policie a o bezpečnostní situaci ve městě (13,33 %), naopak největší zájem o lepší přístup k informacím mají respondenti starší 76 let (33,33 %). Pouhých 13,04 % respondentů ve věku 36-45 let projevilo zájem o jednorázová setkání policie a zástupců samosprávy (starosta, městská policie) s občany ke konkrétním problémům v oblasti bezpečnosti, zatímco lidé ve věkové kategorii 18-25 let označili jednorázová setkání za nejvýhodnější (40 %). Zapojení dobrovolníků podporuje nejvíce věková kategorie 56-65 let (37,50 %), za nejméně přijatelný faktor ho označili respondenti ve věku 36-45 let (4,35 %).

Zastoupení jednotlivých věkových kategorií v dotazníkovém šetření



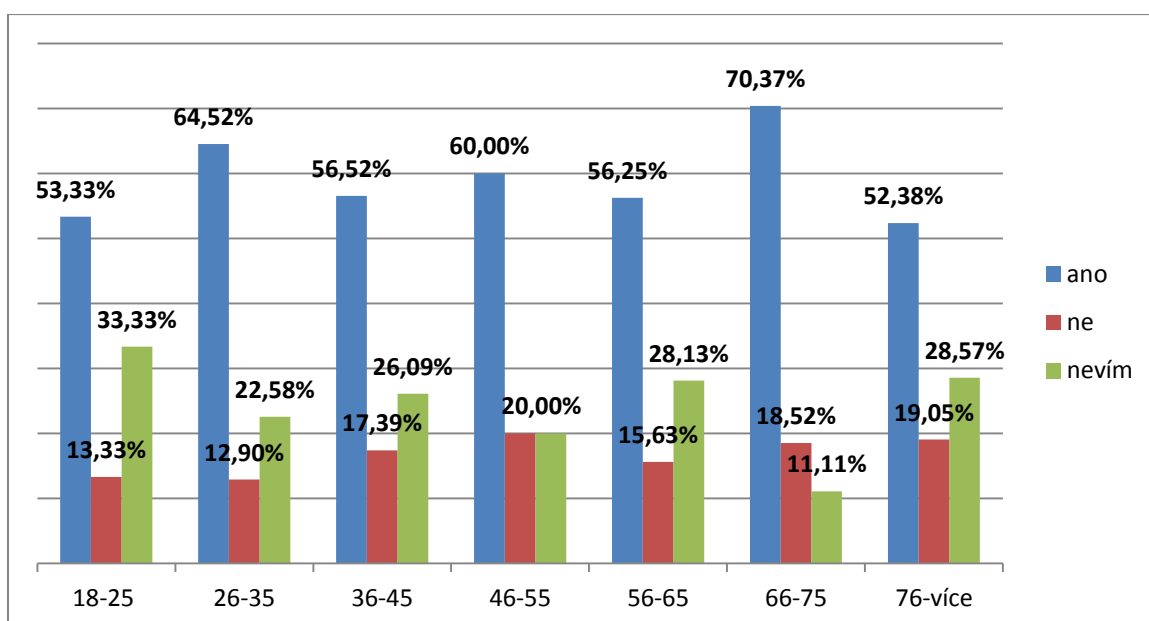
Dotazníkové šetření mělo největší ohlas u občanů města ve věkové kategorii 56-65 let, jejichž odpovědi tvořily 18,93 % z celkového počtu dotázaných. Naopak velmi malý zájem o bezpečnost ve městě projevili mladí lidé ve věku 18-25 let (8,87 %), přestože se mohli vyjádřit k bezpečnostní situaci ve městě prostřednictvím internetu.

Ochota respondentů zúčastnit se diskuse k bezpečnosti ve městě



Na otázku: „Jste ochotni se zúčastnit diskuse k bezpečnosti ve městě“ většina respondentů (58,58 %) odpověděla kladně, 23,67 % není schopno se k otázce vyjádřit a pouze 16,57 % dotázaných uvedlo, že nejsou ochotni se výše uvedené diskuse zúčastnit. Jak je patrné z níže uvedeného grafu, ochota zúčastnit se diskuse mezi jednotlivými kategoriemi kolísá, nejnižší je u lidí starších 76 let, kteří patrně z důvodu jejich zdravotního stavu pobývají většinou doma. Největší zájem zúčastnit se diskuse k bezpečnosti ve městě projevili respondenti ve věku 66-75 let (70,37 %), na dalším místě pak věková kategorie 26-35 let (64,52 %) a respondenti ve věku 46-55 let (60 %).

Ochota respondentů zúčastnit se diskuse k bezpečnosti ve městě (dle věku)



Shrnutí

Do dotazníkového šetření, jehož realizátorem bylo Město Příbram, se zapojilo 174 respondentů, kdy po prvotním vytřídění bylo analyzováno 169 vyplněných dotazníků.

Ve městě se cítí bezpečně 43,19 % respondentů (z toho 31,95 % uvedlo odpověď „spíše ano“, 11,24 % „určitě ano“). Nejméně bezpečně se cítí občané ve věku 66-75 let, kteří uvedli, že se spíše necítí bezpečně v 59,26 % a 14,81 % uvedlo, že se určitě necítí v Příbrami bezpečně.

Převážná část respondentů se necítí bezpečně hlavně večer a v noci (43,20 %), ve dne i v noci se necítí bezpečně 29,59 % lidí a pouze 1,78 % občanů se necítí bezpečně během dne.

Více než polovina respondentů (52,07 %) se necítí bezpečně kvůli častému výskytu problémových osob. Dalšími důvody, proč se občané necítí bezpečně, je nedostatečná pochůzková činnost Policie ČR (33,14 %), a obavy o svůj majetek (30,77 %). Naopak dle vyhodnocených odpovědí je zřejmé, že na pocit bezpečí občanů města nemají velký vliv obavy z lidí žijících v sousedství (13,02 %), obavy o zdraví dětí (13,02 %) a výskyt rasové nesnášenlivosti (8,28 %).

Respondenti považují za největší bezpečnostní problém násilné trestné činy, např. přepadení, obtěžování, ublížení na zdraví (58,58 %), za druhý nejzávažnější bezpečnostní problém označili dotázaní krádeže a vloupání v domech, bytech a společných prostorech domu (41,42 %). 37,28 % respondentů považuje za bezpečnostní problém vandalismus, sprejerství a drobnou pouliční kriminalitu.

Více než 71 % občanů uvedlo, že zná starostu města Příbram. 28,40 % dotázaných zná „svého“ strážníka-okrskáře MP Příbram, který působí v přidělené lokalitě. Pouze 11,24 % občanů zná policisty Policie ČR, kteří se starají o jejich bezpečí.

Více policistů Policie ČR na pochůzkách v ulicích by si přálo 52,07 % respondentů a 40,24 % občanů požaduje důslednou a pravidelnou kontrolu (osob, objektů). Poměrně dostačující respondentům připadá dopravní bezpečnost ve městě, jen 11,83 % projevilo zájem o více kontrol v dopravě.

48,52 % dotázaných požaduje více strážníků městské policie na pochůzkách v ulicích, dalších 40,83 % lidí by od městské policie chtělo důslednou a pravidelnou kontrolu (osob, objektů). Občané jsou celkem spokojeni s informovaností o práci policistů, jen 15,98 % by si přálo zvýšit informovanost o práci policie a bezpečnostních problémech ve městě, více informací o práci městské policie požaduje 14,20 % respondentů. Dále by dotázaní chtěli od Policie ČR profesionálnější přístup při jednání s občanem (36,09 %), a 27,22 % by si přálo profesionálnější přístup v případě městské policie.

Z vyhodnocených odpovědí vyplývá, že nejvíce občanů, tedy 35,50 %, by se chtělo účastnit pravidelných setkání zástupců Policie ČR a zástupců samosprávy s občany ke konkrétním problémům v oblasti bezpečnosti. O poradenství při potížích (informace o tom, jak se v určité situaci chovat) projevilo zájem 31,95 % občanů. Respondenti by dále požadovali lepší přístup k informacím o práci Policie ČR, městské policie a o bezpečnostní situaci ve městě (25,44 %). 23,67 % lidí by mělo zájem o jednorázová setkání policie a zástupců samosprávy s občany. Za dobré opatření pro zlepšení bezpečnostní situace považují občané zapojení dobrovolníků, a to v 20,71 %, 15,38 % dotázaných by se chtělo podílet na tvorbě obecně závazných vyhlášek.

Na otázku, zda jsou respondenti ochotni se zúčastnit diskuse k bezpečnosti ve městě, odpovědělo 58,58 % dotázaných kladně, 16,57 % uvedlo, že nemá zájem se do diskuse zapojit a 23,67 % respondentů se nedokáže k otázce vyjádřit.

Dotazníkového šetření se zúčastnilo nejvíce občanů ve věkové kategorii 56-65 let, jejichž odpovědi tvořily 18,93 % z celkového počtu dotázaných. Naopak velmi malý zájem o bezpečnost ve městě projevili mladí lidé ve věku 18-25 let (8,87 %), přestože se mohli vyjádřit k bezpečnostní situaci ve městě prostřednictvím internetu.